

2026년 서울지식재산센터 IP(지식재산) 디딤돌 프로그램 권리화 지원 모집공고

서울경제진흥원(서울지식재산센터)에서는 창의적 아이디어 발굴 및 IP기반 창업 촉진을 위해 서울시민의 창의적 아이디어 발굴에서부터 사업화로 연계할 수 있도록 「2026년 IP(지식재산) 디딤돌 프로그램」 지원 대상을 모집하오니, 많은 관심과 참여 부탁드립니다.

1 사업개요

- 사 업 명: 2026년도 IP(지식재산)디딤돌 프로그램 권리화(국내특허출원) 지원
- 접수기간: 3.31.(화) ~ 예산 소진 시까지
 - ※ 회차별 접수 마감 후 심사 진행 — 진행 일정은 아래 [3페이지: 지원절차 및 예상 일정] 표 참조
- 지원대상: 서울시민으로서 기술기반 창업을 준비하는 예비창업자
 - ※ 기술기반 창업이란 특허 등록이 가능한 아이디어로 창업을 하는 경우를 의미함
- 신청방법: 서울지식재산센터 홈페이지(www.ipseoul.kr) 온라인 접수

2 지원요건

- IP디딤돌 프로그램은 단순 특허출원 비용지원 사업이 아닙니다. 기술기반 예비 창업자가 사업을 성공적으로 운영할 수 있도록 IP권리화(특허출원)과 컨설팅, 창업교육을 지원하는 프로그램입니다.
- 창업을 할 수 있을 정도의 구체적인 사업계획과 아이디어에 대한 자료를 신청서에 기재하여야 합니다.
- 나라장터 입찰을 통해 선발된 협력기관(특허법인)을 통해 특허출원 과정이 진행됩니다. (개인에게 지원금이 지급되지 않습니다.)
- 사업신청 전에 출원절차를 진행하신 것에 대하여 소급하여 지원은 불가합니다.

○ 신청전 자가진단 리스트 ⇨ 모두 '예'인 경우에 적합한 프로그램입니다.

항 목	내 용	확인
① 아이디어 구체성	본인의 기술적 아이디어가 어떻게 작동하고 구현되는지 그림이나 글(스케치, 메모 등)로 상세히 설명할 수 있는 단계입니까?	<input type="checkbox"/>
② 창업의지	권리화한 특허를 바탕으로 실제 창업을 진행할 의사가 있습니까? (구체적인 창업계획을 기반으로 신청서 작성)	<input type="checkbox"/>
③ 사업자 유무	현재 사업자등록이 되어 있지 않은 예비창업자입니까? (당해 연도 1.1. 이후 창업자 등 일부 예외 인정 — 2.지원요건 참고)	<input type="checkbox"/>
④ 거주지 요건	신청일 기준 서울시에 주소지가 있습니까? (권리화 완료 시점까지 서울 주소 유지 필수. 단, 일부예외 인정— 2.지원요건 참고)	<input type="checkbox"/>
⑤ 컨설팅 참여	나라장터 입찰로 선정된 전담 협력기관(특허법인) 배정에 동의하고, 예비창업자-컨설턴트-변리사 3자 대면 컨설팅에 참여할 수 있습니까?	<input type="checkbox"/>
⑥ 비용 인지	자부담금(지원액의 20%, 약 34만원) 및 관납료(출원료·심사청구료 등)가 본인 부담임을 인지하고 있습니까? (IP창업준 교육 이수시 자부담금 환급 가능)	<input type="checkbox"/>

○ 필수자격

- **사업자등록을 하지 않은 예비창업자**로 창업할 예정인 **서울시민**

※ 공동출원인은 '개인'으로만 구성 가능, 기업·단체 등 불가

- 필수자격 증빙서류: 예비창업자 여부 및 주소지 확인을 위한 아래 증빙서류 제출 필수 (택 1)

※ 서류발급방법(공고문 7-8페이지 참조): 홈택스(hometax.go.kr)→증명등록신청→사실확인 후 발급 증

① 사업자등록을 한 적이 없는 경우: 사업자등록사실여부증명서 1부

② 사업자등록을 한 적이 있는 경우: 총사업자등록내역증명서, 사업자등록증, 폐업사실증명원 각 1부

○ 예외요건: 아래 경우 지원요건에 예외적으로 신청 가능

구 분	내 용
*예비창업자 예외 기창업자가 신청 가능한 경우	① 당해연도 1.1. 이후 창업자(사업자등록증 기준) → 사업자등록증 및 사실증명원(총사업자등록내역) 압축하여 함께 제출 ② 폐업 후 업종을 추가/변경하여 재창업 예정인 자 (총사업자등록내역 제출) ③ 부동산임대업 영위기업 대표 - 직원을 고용하지 않고 부동산임대업만을 영위하는 개인사업자는 가능하며, 사업 자 등록증 상 타 업종을 복수로 영위하고 있는 경우 신청 불가
**서울시민 아니 신청 가능한 경우	① 서울지식재산센터의 IP창업존 수료생 ② 서울시 소재 학교의 재학생 (재학증명서 제출) ③ 타기관 창업지원사업 선정자(지자체·유관기관의 용자 및 R&D 지원 등)로서 서울 시에서 창업 예정인 자(단, 협약서, 선정확인서 등 명확한 근거자료 제출) ④ 서울시에 사업장을 가지고 있는 당해연도 기창업자(사업자등록증 주소지가 서울인 자)

3 지원내용

○ 지원내용

구분	지원내용	
아이디어 기초상담	지식재산 전문컨설팅	- 서울지식재산센터 전문컨설턴트를 통한 아이디어 권리화 가능성 상담 - 2026년 예산 소진 시까지 수시 상담
아이디어 고도화 및 권리화 (국내특허출원)	① 지원 내용	○ 국내특허출원을 위한 대리인 수수료 (170만원 이내, 1인 1건) - 1차 중간사건(Office Action) 대응비용 포함 ○ 나라장터 공개입찰로 선정된 전담 특허법인 배정
	② 신청자 본인 부담	○ 대리인 수수료 중 약 34만원 (지원액의 20%) ※ IP창업스쿨 교육(32시간) 수료 시 환급 가능 (수료 연도 및 다음 해까지, 최초 1건 한정) ○ 출원료·심사청구료 등 지식재산처 관납료 (환급 불가)

※지원금 및 개인부담금은 총사업비 기준금액으로 계산한 금액이며, 기준금액은 선정 후 협약 시점에 변경될 수 있음

○ 지원방법

- 아이디어 상담을 통해 수혜자가 도출한 창업 아이템에 대하여 지정된 협력기관(특허법인)을 통해 국내 특허
출원 지원 (※지원금은 개인에게 지급되지 않음)

※ 협력기관(특허법인) 수행단가의 20%는 개인이 부담(단, IP창업교육 수료시 자기 부담금 환급 가능)

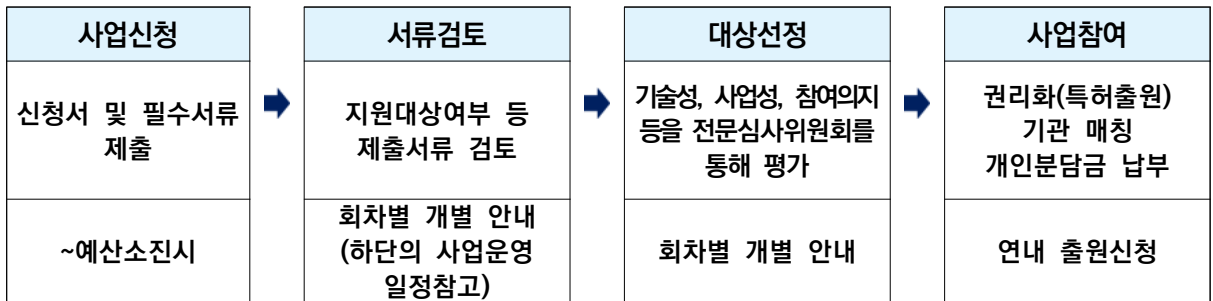
※ IP창업존(IP창업스쿨) 교육은 별도 신청 필요. 일정 추후 공지예정(www.ipseoul.kr)

4 신청방법 및 절차

- 신청방법: 서울지식재산센터 홈페이지(www.ipseoul.kr) → 온라인접수 → IP디딤돌 프로그램
- 제출서류: 아래 2개 항목에 해당하는 서류 필수제출

연번	항 목	내 용	비고
1	신청서	- IP 디딤돌프로그램 신청서 일체(개인정보동의서, 신청서, 서약서) ※ 하나의 한글(hwp)파일로 제출 (서명 포함 필수)	첨부 양식
2	사실증명서	- 사실증명 제출 시 주소 및 주민등록번호는 반드시 비공개 처리 후 제출 ※서류발급방법: 홈택스(hometax.go.kr)→증명등록신청→사실확인 후 발급 증명 (공고문 7-8페이지 참조) ① 사업자등록을 한 적이 없는 경우: 사업자등록사실여부증명서 1부 ② 사업자등록을 한 적이 있는 경우: 총사업자등록내역증명서, 사업자등록증, 폐업사실증명원 각 1부	홈택스 발급
3	사업계획서	- 해당 아이디어를 활용한 사업계획서 (자유양식, 필수제출 아님) ※ 신청서와 함께 압축(zip) 하여 제출	자유양식 (선택)

○ 지원절차



○ 2026년 사업운영 일정 안내 (예정, 변동가능)

- 회차별 접수 마감 후 심사 진행

회차	접수기간	심사	선정 및 특허법인 매칭
1차 (4월)	3.31(화) ~ 4.30(목)	5.12(화) ~ 5.15(금)	5월 중
2차 (5월)	5.1(금) ~ 5.29(금)	6.15(월) ~ 6.18(목)	6월 중
3차 (6월)	6.1(월) ~ 6.30(화)	7.13(월) ~ 7.16(목)	7월 ~ 8월
4차(7월)	7.1(화) ~ 7.31(금)	8.12(수) ~ 8.14(금)	8월 ~ 9월

※ 상기 일정은 신청 현황 및 권리화 진행 현황에 따라 변동 가능

※ 예산 소진시 조기마감

- ① 2025년 이전 IP디딤돌 국내 권리화 프로그램 수혜자는 2026년 IP디딤돌 지원사업에 중복 참여 불가
 - ② 2026년 지역지식재산센터 지원사업(지식재산 긴급지원, 글로벌IP, IP나래 등) 사업 중복 지원(신청) 불가
 - ③ 신청자는 본 사업의 취지에 부합하는 대상자임을 확인하며, 신청서 내용에 허위 기재 불가
 - ④ 사업 추진 과정에 성실히 참여 필수, 협력기관이 과업에 착수한 이후에는 지식재산처에 출원서를 제출하는 시점까지 중도포기 불가
 - 중도 포기 시 협력기관의 수행비용 개인 직접 부담, 향후 3년간 지역지식재산센터 사업 참여 제한 가능
 - (권리화 비용산정) 중도 포기 선언 시점까지 협력기관이 수행한 과업 진척률에 따라 협력기관에서 금액 산정
 - ⑤ 본인 사유(연락처 변경 미통보, 고의적 회피 등)로 장기간 연락 두절 또는 정당한 사유 없이 응하지 않을 경우 중도포기 간주, 사업 지원 철회 가능
 - ⑥ 협력기관(특허법인 1개사)은 센터가 나라장터를 통해 선정·배정하며, 개인 선택 불가
 - ⑦ 권리화 진행 중 서울 주소 이전 시 지원 중단 가능
 - ⑧ 아이디어 고도화 컨설팅 이후 창업 의지 부재 또는 사업아이템 도출이 어려운 경우 권리화 착수 전 지원 중단 가능
 - ⑨ 개인분담금 외 지식재산처 수수료는 교육 이수 여부와 관계없이 개인 부담, 면제 불가
 - ⑩ 지원 범위는 특허출원 및 중간사건 1차 대응, 등록성사금까지이며, 특허등록 보장 불가. 이후 심사 과정 비용은 개인 부담.
 - ⑪ 사업 완료 후 3년간 창업 현황 등 추적조사 성실 응답 필수
 - ⑫ 신청 아이디어가 타인의 권리 침해 또는 소속 기관의 직무발명에 해당할 경우 모든 민·형사상 책임은 신청자 부담, 허위 사실 발견 시 지원 중단 및 기지원 비용 전액 반납
 - ⑬ 위 공고 내용은 예산 확정 및 사업 진행에 따라 변경 가능, 변경 시 홈페이지를 통해 재공지
- 문의처: 서울지식재산센터 ☎02-2222-3859, yjlee@sba.seoul.kr

IP디딤돌 프로그램 자주 묻는 질문(FAQ)

1 IP디딤돌 프로그램 신청 자격이 따로 있나요?

○ 아래 조건을 모두 충족해야 합니다.

- 신청일 기준 서울시에 주소지가 있을 것 (권리화 완료 시점까지 서울 주소 유지 필수)
- 사업자등록을 하지 않은 예비창업자로서 실제 창업 계획이 있을 것 (창업계획이 없는 경우 지원대상에서 제외됩니다.)
- 기술 기반 창업 예정자일 것 (특허등록이 가능한 아이디어 보유)

※ 단, 아래 예외 해당자는 신청 가능합니다.

구 분	내 용
사업자등록 예외	① 당해연도 1.1. 이후 창업자(사업자등록증 기준) → 사업자등록증 및 사실증명원(총사업자등록내역) 압축하여 함께 제출 ② 폐업 후 업종을 추가/변경하여 재창업 예정인 자 (총사업자등록내역 제출) ③ 부동산임대업 영위기업 대표 - 직원을 고용하지 않고 부동산임대업만을 영위하는 개인사업자는 가능하며, 사업자 등록증 상 타 업종을 복수로 영위하고 있는 경우 신청 불가
서울시민 예외	① 서울지식재산센터의 IP창업존 수료생 ② 서울시 소재 학교의 재학생 ③ 타기관 창업지원사업 선정자(지자체·유관기관의 융자 및 R&D 지원 등)로서 서울시에 창업 예정인 자(단, 협약서, 선정확인서 등 명확한 근거자료 제출) ④ 서울시에 사업장을 가지고 있는 당해연도 기창업자(사업자등록증 주소지가 서울인 자)

2 신청하면 전부 지원받을 수 있나요?

○ 아닙니다. 전문가 심사위원회를 통해 선발됩니다.

【 심사 기준 】

- 기술성, 사업성, 창업의지 등을 기준으로 평가
- 심사위원: 변리사·IP전문가 등으로 구성

또한, 제출한 아이디어가 특허의 대상이 아니거나 유사한 기술이 이미 공지된 경우 지원받을 수 없습니다. IP디딤돌은 예비창업자를 위한 프로그램으로 2026년도에 창업계획이 없는 경우 지원대상에서 제외됩니다.

3 특허출원을 진행하는 특허법인(협력기관)을 직접 선택할 수 있나요?

○ 선택이 불가합니다.

- 협력기관은 나라장터 공개입찰을 통해 선정된 전담 특허법인으로 운영됩니다.
- 권리화 지원 대상자로 선발되면 해당 특허법인에 배정되어 진행됩니다.

4 개인 부담금이 있나요?

○ 대리인 수수료의 20%에 해당하는 약 34만원의 개인부담금이 발생합니다.

- IP창업스쿨(32시간) 수료 시 전액 환급 가능합니다.
- 자부담금은 우선 납부 후, 수료 확인 이후 환급 처리 (수료 연도 및 다음 해까지, 최초 1건 한정)

○ 개인부담금 환급절차: 자부담 납부(협력기관) → 교육 수료증 제출(수료생→SBA) → 권리화 진행 → 면제 대상 확인(SBA→협력기관) → 자부담금 환급(협력기관→신청자) → 이체확인증 제출

6 아이디어만 있으면 특허출원을 진행해 주나요?

- 아닙니다. 디딤들은 기술 기반 창업 예정자 대상으로, 아이디어만으로는 지원이 불가합니다.
 - 구체적인 사업계획과 아이디어 설명 자료를 제출하여야 합니다.

【 심사 기준 】

- 기술성, 사업성, 창업의지 등을 기준으로 평가
- 심사위원: 변리사·IP전문가 등으로 구성

또한, 제출한 아이디어가 특허의 대상이 아니거나 유사한 기술이 이미 공지된 경우 지원받을 수 없습니다. IP디딤들은 예비창업자를 위한 프로그램으로 2026년도에 창업계획이 없는 경우 지원대상에서 제외됩니다.

7 중도에 포기하면 어떻게 되나요?

- 협력기관이 과업에 착수한 이후 중도 포기 시 아래 불이익이 있습니다.
 - 협력기관 수행비용을 개인이 직접 부담 (진척률 기준으로 산정)
 - 향후 3년간 지역지식재산센터 사업 참여 제한 가능
 - ※ 연락처 변경 미통보, 고의적 회피 등으로 장기간 연락이 두절될 경우에도 중도포기로 간주됩니다.

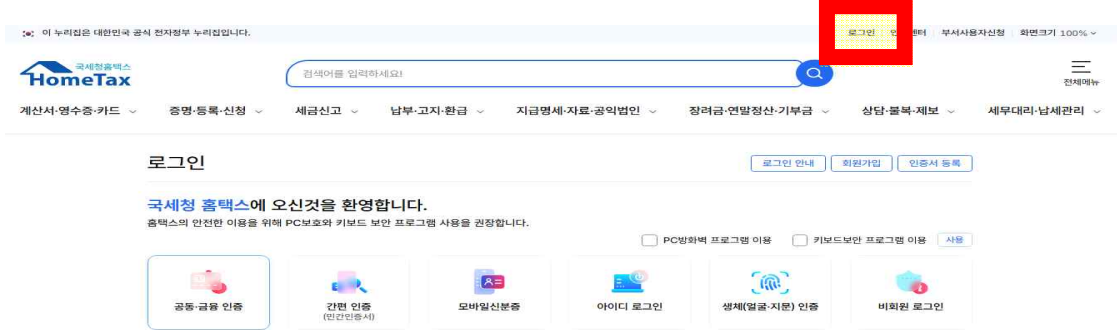
8 사업계획서는 필수 제출인가요?

- 필수는 아닙니다. 사업계획서는 자유양식으로 선택 제출입니다.
 - 심사는 신청서 기재 내용을 기반으로 진행되며, 사업계획서는 신청서에 담기 어려운 구체적인 사업계획을 보충 설명하는 자료로 활용됩니다.

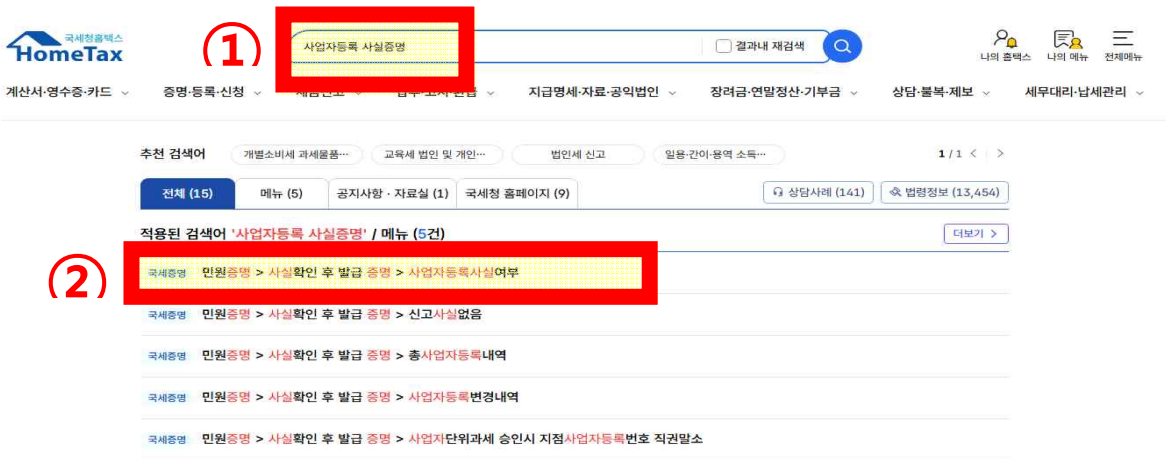
8-1

(사업자등록을 한번도 하지 않은 경우) 홈택스에서 사실 확인 증명서는 어떻게 발급 받나요?

1) 홈택스(hometax.go.kr) 접속 → 로그인



2) 홈택스(hometax.go.kr) → '사업자등록 사실증명' 검색 → '사업자등록사실여부' 클릭



3) 기본인적사항 입력 후 신청내용 입력

- 발급유형: 한글증명
- 증명받고자하는 내용: 위 납세자는 발급일 현재까지 사업자등록을 한 사실이 없습니다
- 사용용도: 관공서제출용, 제출처: 관공서, 주소:비공개, 주민등록번호: 비공개
- 수령방법: 인터넷발급(프린터출력)

신청내용

*발급유형: 한글증명 영문증명

사실증명유형: 사실증명(사업자등록사실여부)

*증명받고자 하는 내용: 위 납세자는 발급일 현재까지 사업자등록을 한 사실이 없습니다. 위 납세자는 ****년 **월 **일부터 ****년 **월 **일까지 사업자등록을 한 사실이 없습니다. 위 납세자는 ****년 **월 **일부터 현재까지 사업자등록을 한 사실이 없습니다.

*증명받고자 하는 일자: 증명받고자 하는 내용중 상세 년월일을 입력해 주시기 바랍니다.

*사용용도: 관공서제출용

*제출처: 관공서

*처리완료 SMS 수신여부: 예 부

*주소 공개여부: 공개 비공개

*주민등록번호 공개여부: 공개 비공개

*수령방법: 인터넷발급(프린터출력)

*발급희망수량: 1매

(사업자등록을 한번도 하지 않은 경우) 홈택스에서 사실 확인 증명서는 어떻게 발급 받나요?

4) 신청완료: 평일 기준 3시간 이후 증명서 신청결과 확인 가능

사실증명(사업자등록 사실여부) 신청이 **완료** 되었습니다.

신청인		
민원증명	사실증명(사업자등록 사실여부)	
신청정보	· 발급유형 : 한글증명	· 사용용도 : 관공서제출용
	· 제출처 : 관공서	· 주민등록번호 공개여부 : 비공개
	· 수령방법 : 인터넷발급(프린터출력)	· 주소 공개여부 : 비공개

※ 증명 신청 결과는 **신청시간으로부터 3시간 이후**(정상근무시간 기준, 점심시간 제외) 민원처리결과조회에서 확인하실 수 있습니다.

■ 사실증명(사업자등록 사실여부)을 신청한 분들이 함께 이용한 서비스

소득금액증명 >	납세증명서(해외이주용) >	근로(자녀)장려금 수급사실증명 >
----------	----------------	-----------------------

민원처리결과 조회

5) 신청 3시간 이후 민원처리결과 조회 ⇨ 출력

국세청홈택스 HomeTax 검색어를 입력하세요!

계산서·영수증·카드 > 증명·등록·신청 > 세금신고 > 납부·고지·환급 > 지급명세·자료·공익법인 > 장려금·연말정산·기부금 > 상담·물복·재보 > 세무대리·납세관리 >

홈 > 증명·등록·신청 > 민원증명 > 민원신청 처리결과 조회

민원신청 처리결과 조회

민원처리결과조회

· 접수일자 2026-01-30 ~ 2026-02-05 1주일 1개월 **조회**

민원명 민원명을 입력하세요 **조회**

총 1건의 검색 결과가 있습니다.

1	사실증명(사업자등록사실여부)	224-2026-2-50504062	처리완료	출력
---	-----------------	---------------------	------	-----------

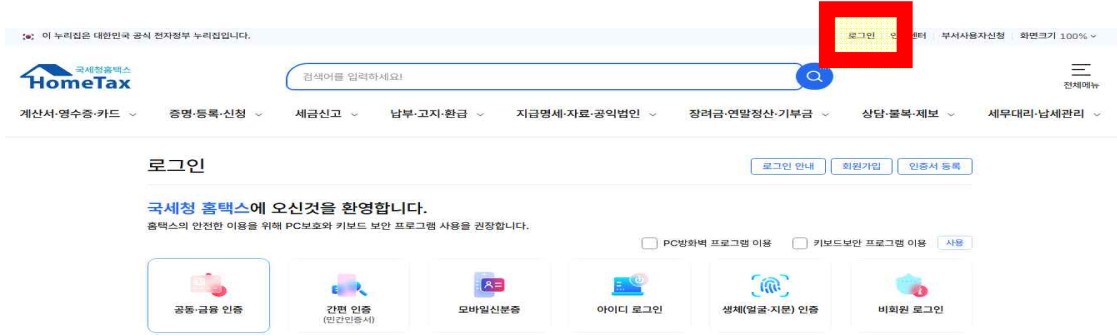
접수방법 : 인터넷 | 접수일시 : 2026-02-05 10:43:00 | 발급번호 : 4071-709-7516-144 | 증명신청IP : 222.113. | 발급수량 : 01

< 이전 1 다음 > 총 1건

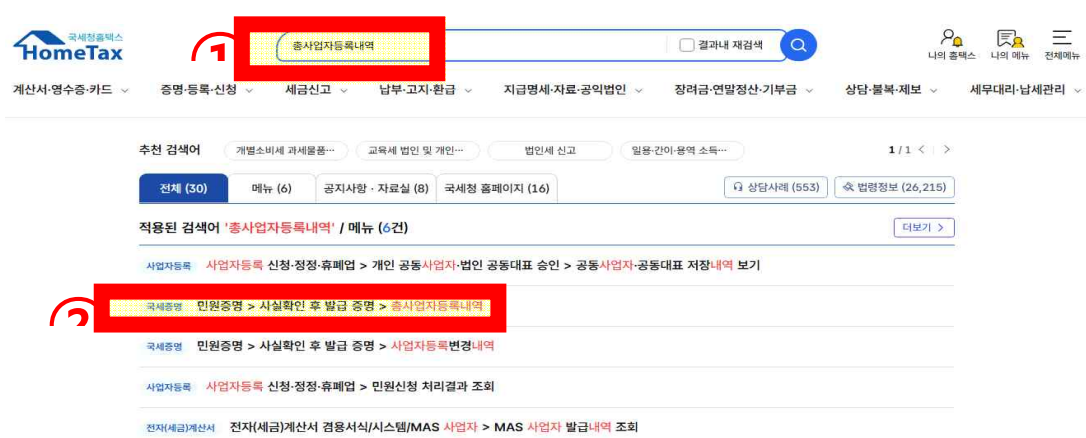
(기존 사업자를 폐업한 경우/올해 최초로 창업한 경우: 총사업자등록내역)

홈택스에서 사실 확인 증명서는 어떻게 발급 받나요?

1) 홈택스(hometax.go.kr) 접속 → 로그인



2) 홈택스(hometax.go.kr) → '총사업자등록내역' 검색 → '총사업자등록내역' 클릭



3) 기본인적사항 입력 후 신청내용 입력

- 발급유형: 한글증명
- 사용용도: 관공서제출용, 제출처: 관공서, 주소:비공개, 주민등록번호: 비공개
- 수령방법: 인터넷발급(프린터출력)

신청내용

*발급유형 한글증명 영문증명 사실증명유형 사실증명(총사업자등록내역)

*증명받고자 하는 내용
 위 납세자가 발급일 현재까지 사업자 등록한 내역은 다음과 같습니다. 000-00-00000(상호, 계속(또는 휴·폐업)), 000-00-00000(상호, 계속(또는 휴·폐업)), ...
 ① 사업자등록내역이 많은 경우 사업자등록번호만 기재됨 000-00-00000, 000-00-00000, ...
 ② 사업자등록내역이 다수인 경우에는 홈택스로 발급이 불가할 수 있습니다(세무서방문발급)

*사용용도 관공서제출용 *제출처 관공서

*처리완료 SMS수신여부 예 부
 ① 처리완료시 문자수신을 원하는 경우 여로 선택하시기 바랍니다.

수령방법

*주소 공개여부 공개 비공개 *주민등록번호 공개여부 공개 비공개
 ① 비공개시 출력 예 : 서울특별시 강남구 *****

*수령방법 인터넷발급(프린터출력) *발급희망수량 1매

8-2

(기존 사업자를 폐업한 경우/올해 최초로 창업한 경우: 총사업자등록내역)

홈택스에서 사실 확인 증명서는 어떻게 발급 받나요?

4) 신청완료: 평일 기준 3시간 이후 증명서 신청결과 확인 가능

사실증명(사업자등록 사실여부) 신청이 완료 되었습니다.

신청인		
민원증명	사실증명(사업자등록 사실여부)	
신청정보	· 발급유형 : 한글증명	· 사용용도 : 관공서제출용
	· 제출처 : 관공서	· 주민등록번호 공개여부 : 비공개
	· 수령방법 : 인터넷발급(프린터출력)	· 주소 공개여부 : 비공개

※ 증명 신청 결과는 신청시간으로부터 3시간 이후(정상근무시간 기준, 점심시간 제외) 민원처리결과조회에서 확인하실 수 있습니다.

■ 사실증명(사업자등록 사실여부)을 신청한 분들이 함께 이용한 서비스

- 소득금액증명 >
- 납세증명서(해외이주용) >
- 근로(자녀)장려금 수급사실증명 >

민원처리결과 조회

5) 신청 3시간 이후 민원처리결과 조회 ⇨ 출력

HomeTax 국세청홈택스

검색어를 입력하세요

내 홈택스 | 나의 메뉴 | 전체메뉴

계산서·영수증·카드 | 증명·등록·신청 | 세금신고 | 납부·고지·환급 | 지급명세·자료·공익법인 | 장려금·연말정산·기부금 | 상담·불복·제보 | 세무대리·납세관리

홈 > 증명·등록·신청 > 민원증명 > 민원신청 처리결과 조회

민원신청 처리결과 조회

민원처리결과조회

· 접수일자 2026-01-30 ~ 2026-02-05 1주일 1개월 [조회]

민원명 민원명을 입력하세요

총 1건의 검색 결과가 있습니다.

1	사실증명(사업자등록사실여부)	224-2026-2-50504062	처리완료	출력
---	-----------------	---------------------	------	-----------

접수방법 : 인터넷 | 접수일시 : 2026-02-05 10:43:00 | 발급번호 : 4071-709-7516-144 | 증명신청IP : 222.113. | 발급수량 : 0/1

< 이전 1 다음 > 총 1건